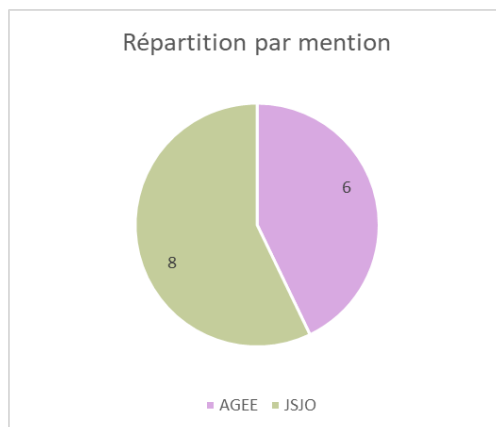


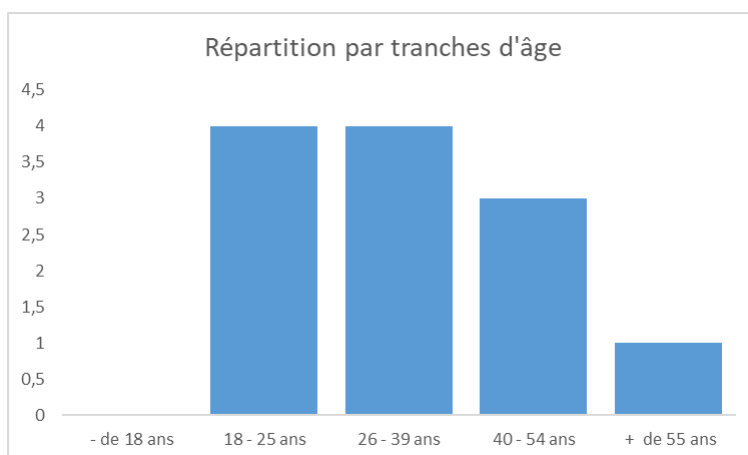
Bilan pédagogique CQP ALS

Olivet Session 2021-2022

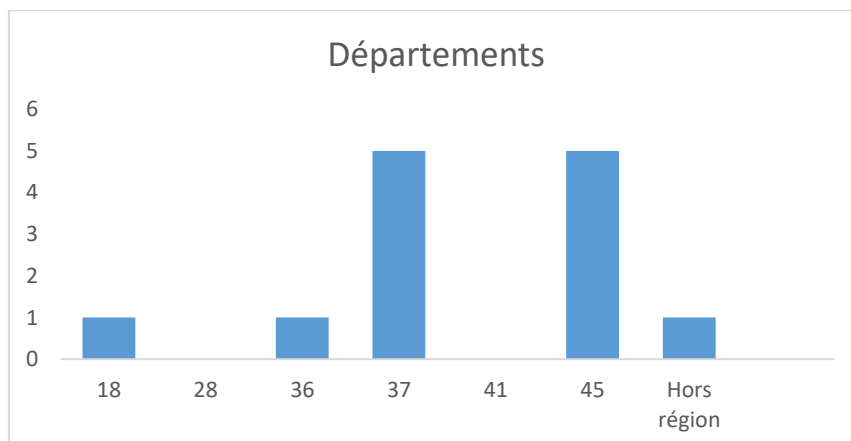
1. Répartition en fonction de la mention des apprenants



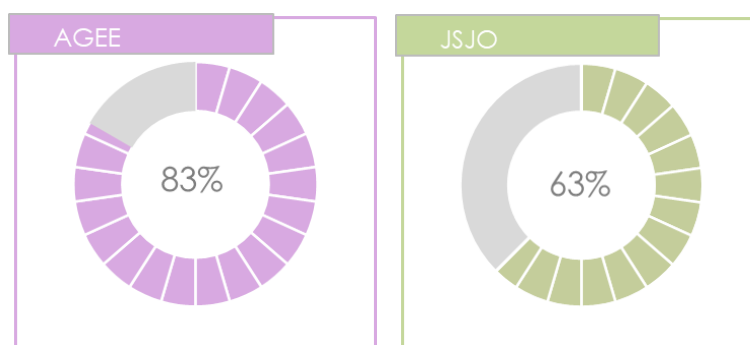
2. Répartition en fonction de l'âge des apprenants



3. Répartition par territoires

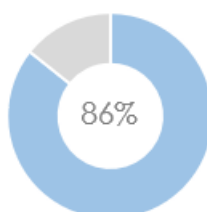


4. Taux de réussite à la formation



5. Taux d'obtention de l'UC1

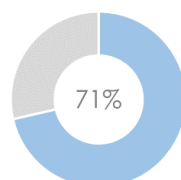
Obtention UC1



Un candidat n'a pas obtenu l'épreuve UC1

6. Taux d'obtention de l'UC2.3

Obtention UC2/3



Un candidat n'a pas réuni le nombre d'heures de stage pour passer la certification, un candidat n'a pas souhaiter effectuer son rattrapage et un candidat n'a pas réussi le rattrapage de cette épreuve.

7. Satisfaction des apprenants

Niveau de satisfaction globale sur la qualité des interventions pédagogiques : 8,7/10

Niveau de satisfaction globale sur le contenu de formation : 8,5/10

Niveau de satisfaction globale sur la qualité des supports pédagogique : 8,6/10

Niveau de satisfaction sur la qualité des intervenants : 9,0/10

Points forts et les points faible :

| + | - |
|---|--|
| Sécurité et pratique Cohésion de groupe Interactivité Echanges Pédagogie Diversité des pratiques | Temps théorique trop long Frontière mince entre certaines familles d'activités (AGEE) |

8. Situation post-formation des apprenants

Un candidat est en situation d'abandon après les épreuves initiale, un second n'a pas souhaiter effectuer son rattrapage à cause de sa situation géographique et personnelle.